



ФЕДЕРАЛЬНАЯ СЛУЖБА
ГОСУДАРСТВЕННОЙ СТАТИСТИКИ

ИНВЕСТИЦИИ В ОСНОВНОЙ КАПИТАЛ ПО КБР



в январе-сентябре 2022 года

по данным оперативной статистики



ФЕДЕРАЛЬНАЯ СЛУЖБА
ГОСУДАРСТВЕННОЙ СТАТИСТИКИ

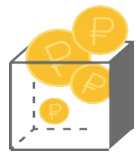
ИНВЕСТИЦИИ В ОСНОВНОЙ КАПИТАЛ ПО КБР

в январе-сентябре 2022 года

- 01 ОБЪЕМ ИНВЕСТИЦИЙ В ОСНОВНОЙ КАПИТАЛ ПО ПОЛНОМУ КРУГУ
- 02 ДИНАМИКА ИНВЕСТИЦИЙ В ОСНОВНОЙ КАПИТАЛ ПО ПОЛНОМУ КРУГУ
- 03 ВИДОВАЯ СТРУКТУРА ИНВЕСТИЦИЙ В ОСНОВНОЙ КАПИТАЛ ПО КРУПНЫМ И СРЕДНИМ ОРГАНИЗАЦИЯМ
- 04 ДИНАМИКА ИНВЕСТИЦИЙ В ОСНОВНОЙ КАПИТАЛ ПО КРУПНЫМ И СРЕДНИМ ПРЕДПРИЯТИЯМ
- 05 СТРУКТУРА ИНВЕСТИЦИЙ В ОСНОВНОЙ КАПИТАЛ ПО КРУПНЫМ И СРЕДНИМ ПРЕДПРИЯТИЯМ
- 06 СТРУКТУРА ИНВЕСТИЦИИ В ОСНОВНОЙ КАПИТАЛ ПО ИСТОЧНИКАМ ФИНАНСИРОВАНИЯ
- 07 СТРУКТУРА ПРИВЛЕЧЕННЫХ ИСТОЧНИКОВ ФИНАНСИРОВАНИЯ
- 08 СТРУКТУРА ИНВЕСТИЦИЙ В НЕФИНАНСОВЫЕ АКТИВЫ
- 09 ПРИОБРЕТЕНИЕ ОСНОВНЫХ СРЕДСТВ БЫВШИХ В УПОТРЕБЛЕНИИ И ОБЪЕКТОВ НЕЗАВЕРШЕННОГО СТРОИТЕЛЬСТВА

* Ежемесячные данные оперативной статистики





ОБЪЕМ ИНВЕСТИЦИЙ В ОСНОВНОЙ КАПИТАЛ ПО ПОЛНОМУ КРУГУ



Объем инвестиций в основной капитал
по полному кругу предприятий - всего

19 466,5 **103,2 %**

млн рублей

к январю-сентябрю
2021 г.

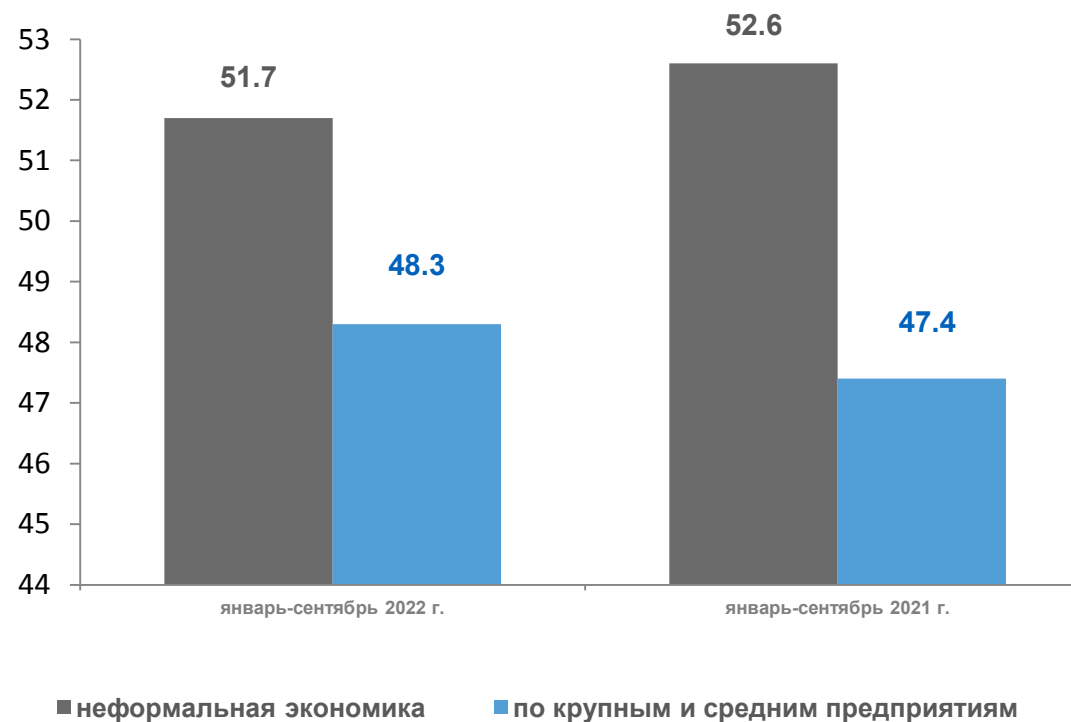
в том числе по крупным и средним предприятиям:

9 404,1 **103,3 %**

млн рублей

к январю-сентябрю 2021 г.

Структура инвестиций
в основной капитал, в %





ДИНАМИКА ИНВЕСТИЦИЙ В ОСНОВНОЙ КАПИТАЛ ПО ПОЛНОМУ КРУГУ

Объем инвестиций
по полному кругу предприятий
- всего

19 466,5

млн рублей

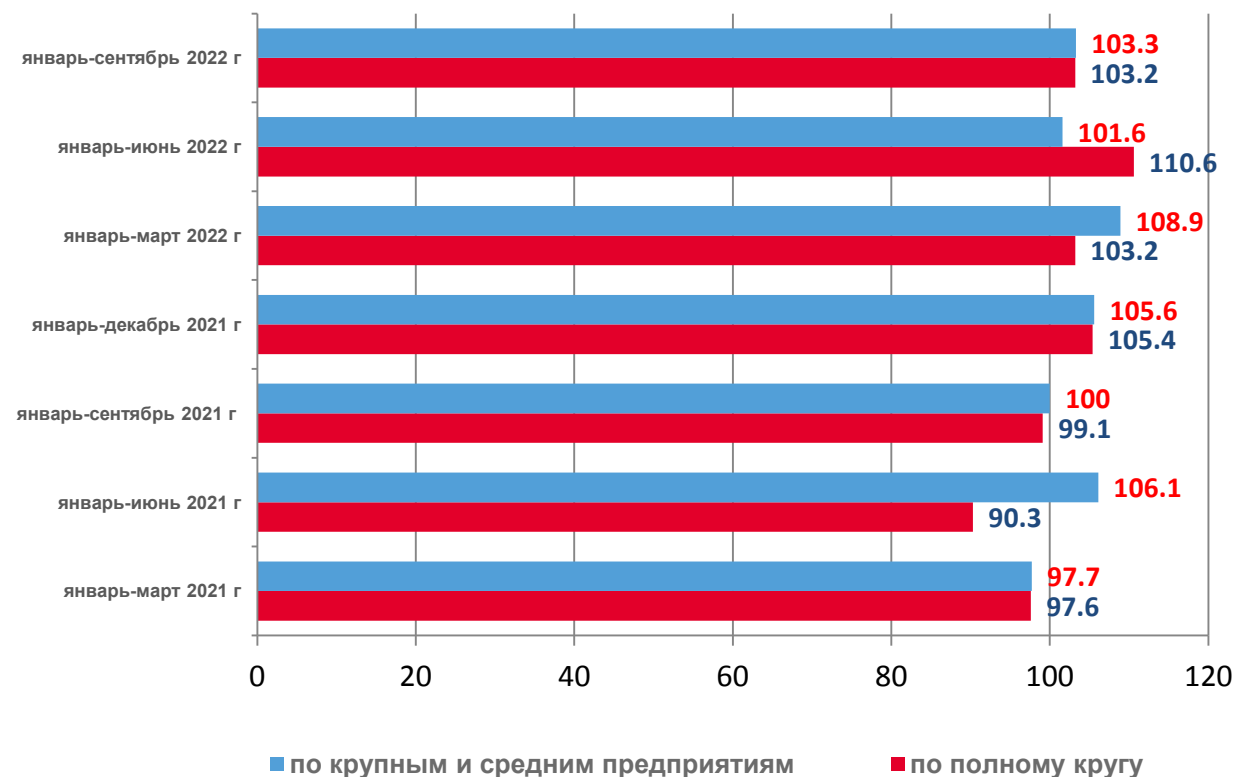
в том числе
по крупным и средним
предприятиям:

9 404,1

млн рублей



Структура инвестиций в основной капитал, в %





ВИДОВАЯ СТРУКТУРА ИНВЕСТИЦИЙ В ОСНОВНОЙ КАПИТАЛ ПО КРУПНЫМ И СРЕДНИМ ОРГАНИЗАЦИЯМ

Объем инвестиций ВСЕГО

9 404.1

млн рублей

Структура инвестиций в %

Жилые здания

118.5

Здания (кроме жилых) и сооружения,
расходы на улучшение земель

4 738.2

Машины и оборудование,
включая хозяйственный инвентарь,
расходы на улучшение земель

4 148.9

Объекты интеллектуальной
собственности

36.4

Прочие инвестиции

364.0





ДИНАМИКА ИНВЕСТИЦИЙ В ОСНОВНОЙ КАПИТАЛ ПО КРУПНЫМ И СРЕДНИМ ПРЕДПРИЯТИЯМ

Инвестиции
в основной капитал
(по организациям без
субъектов малого
предпринимательства)

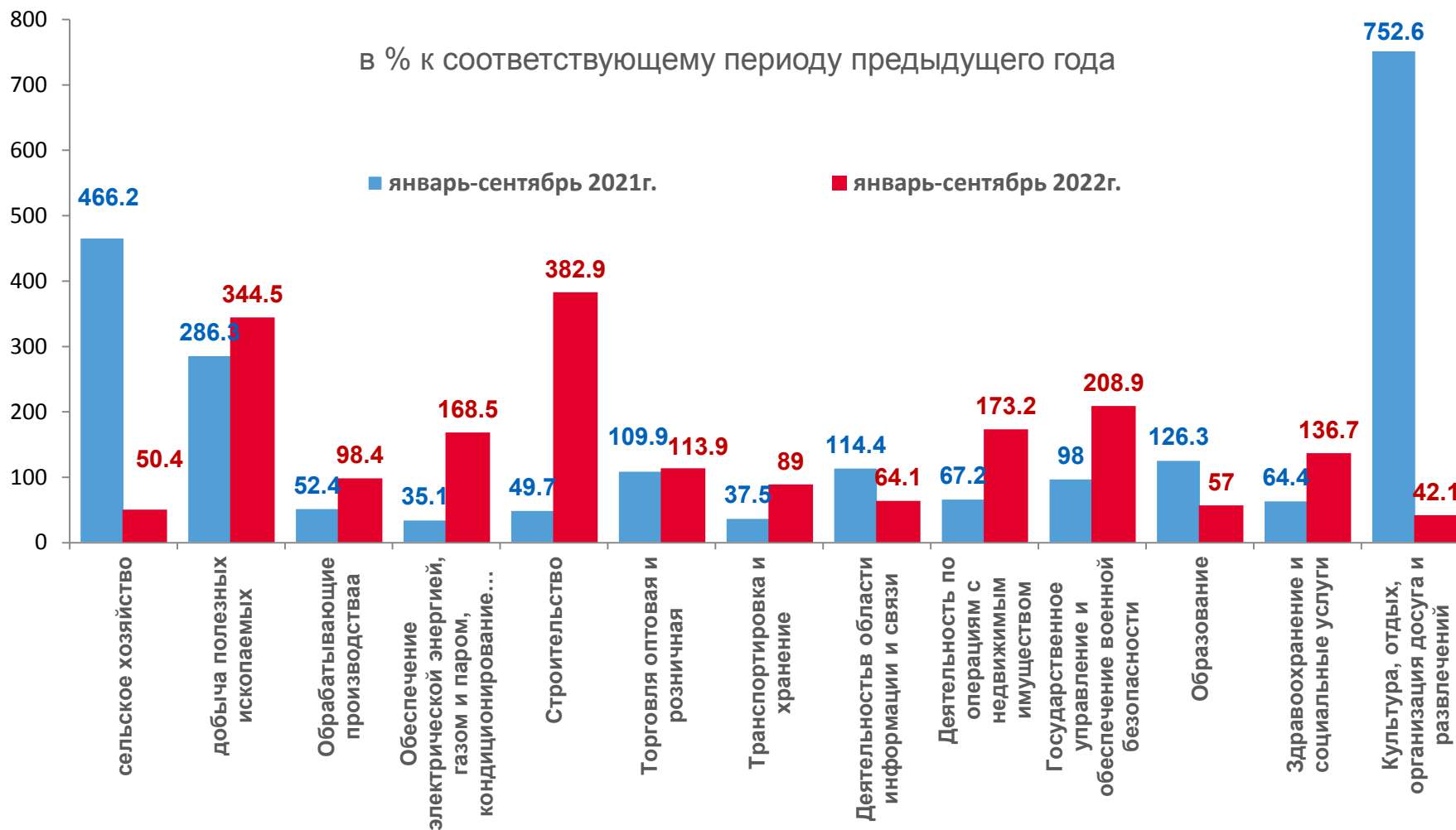
9 404.1

млн рублей

в %

к январю-сентябрю 2021

103.3





СТРУКТУРА ИНВЕСТИЦИЙ В ОСНОВНОЙ КАПИТАЛ КРУПНЫХ И СРЕДНИХ ОРГАНИЗАЦИЙ

**Инвестиции
в основной капитал
(по организациям без
субъектов малого
предпринимательства)**

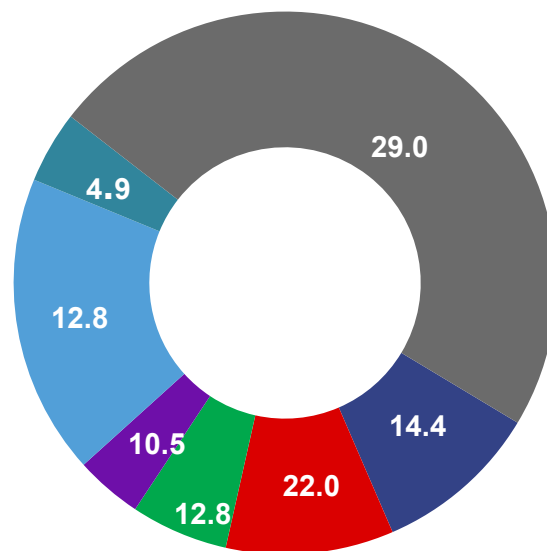
9 404.1

млн рублей

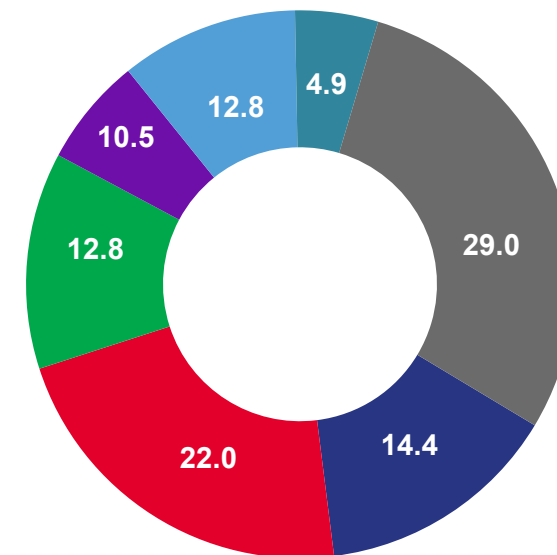
в % к январю-сентябрю 2021

103.3%

в % к общему объему инвестиций



январь-сентябрь 2021г.



январь-сентябрь 2022г.

- Здравоохранение
- Государственное управление и обеспечение военной безопасности, социальное обеспечение
- Деятельность профессиональная, научная и техническая
- Обеспечение электрической энергией, газом и паром, кондиционирование воздуха
- Образование
- Обрабатывающие производства
- Другие виды деятельности





ИНВЕСТИЦИИ В ОСНОВНОЙ КАПИТАЛ ПО ИСТОЧНИКАМ ФИНАНСИРОВАНИЯ ЗА ЯНВАРЬ-СЕНТЯБРЬ 2022 г.

Объем инвестиций в основной капитал по крупным и средним организациям - всего

Структура объема инвестиций по источникам инвестиций (%)

млн рублей

Всего по республике

9 404.1

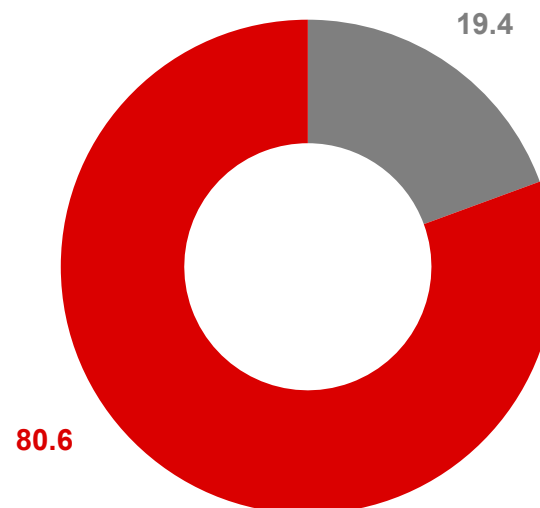
собственные средства

1 826.6

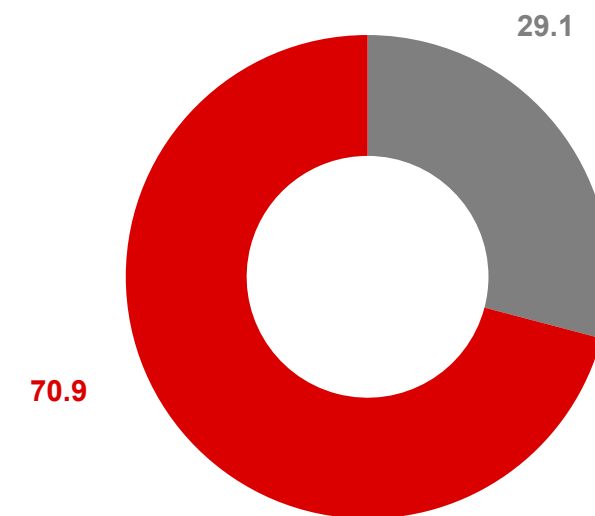
привлеченные средства

7 577.5

январь-сентябрь 2022г.



январь-сентябрь 2021г.



■ Собственные средства

■ Привлеченные средства





ИНВЕСТИЦИИ В ОСНОВНОЙ КАПИТАЛ ПО ИСТОЧНИКАМ ФИНАНСИРОВАНИЯ ЗА ЯНВАРЬ-СЕНТЯБРЬ 2022 г.

Объем инвестиций в основной капитал по крупным и средним организациям - всего

Структура инвестиций в % к итогу

млн рублей

в % к общему объему инвестиций
в основной капитал

9 404.1 **100.0 %**

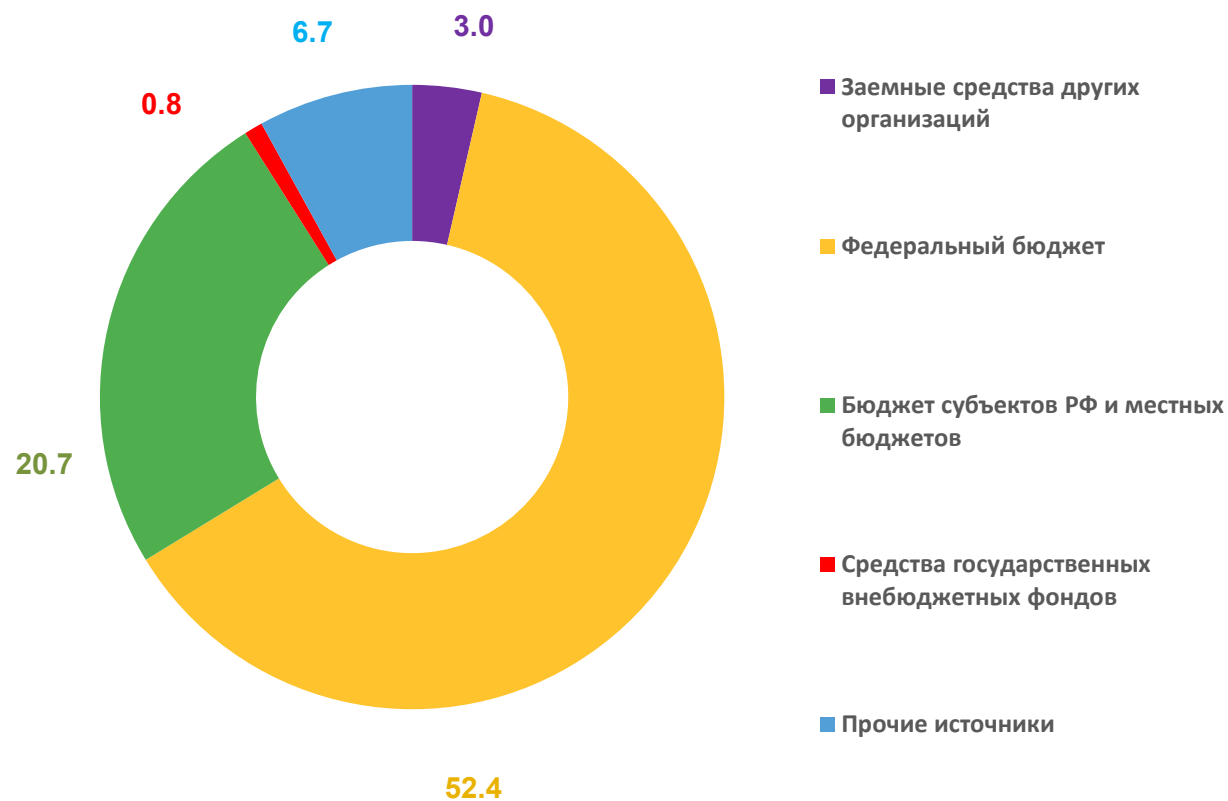
в том числе

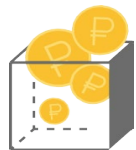
собственные средства

1 826.6 **19.4 %**

привлеченные средства

7 577.5 **80.6 %**





СТРУКТУРА ИНВЕСТИЦИЙ В НЕФИНАНСОВЫЕ АКТИВЫ ПО КРУПНЫМ И СРЕДНИМ ПРЕДПРИЯТИЯМ



Инвестиции в нефинансовые активы
январь-сентябрь 2022г.

9 424.8 **100.0 %**

млн рублей

в том числе :

инвестиции в основной капитал:

9 404.1 **99.8 %**

инвестиции в произведенные нефинансовые активы:

20.7 **0.2 %**

Инвестиции в нефинансовые активы
январь-сентябрь 2021г.

8 411.4 **100.0 %**

млн рублей

инвестиции в основной капитал:

8 287.4 **98.5 %**

инвестиции в произведенные нефинансовые активы:

124.0 **1.5 %**

млн рублей





ПРИОБРЕТЕНИЕ ОСНОВНЫХ СРЕДСТВ, БЫВШИХ В УПОТРЕБЛЕНИИ И ОБЪЕКТОВ НЕЗАВЕРШЕННОГО СТРОИТЕЛЬСТВА



январь-сентябрь 2022 г.

129.1
млн рублей

в том числе машины, оборудования,
транспортных средств

1.2

январь-сентябрь 2021г.:

19.1
млн рублей

в том числе машины, оборудования,
транспортных средств

18.1